

Swedbank Finans Årsredovisning 2009

Swedbank Finans AB

VD har ordet

Swedbank Finans AB, med dotterbolaget ML Rental AB, är ett helägt dotterbolag till Swedbank AB (publ).

Verksamhetsbeskrivning

Vi utvecklar, marknadsför och säljer finansiella tjänster och administration av vagnparker – AutoPlan – samt fakturabelåning med eller utan reskontrahantering. Produkternas kunskapsinnehåll, pris och funktion ska tillgodose största möjliga kundnytta. De ska därigenom bidra till förbättrad lönsamhet och ökade marknadsandelar för Swedbank, Sparbanker och samarbets-partners.

Distribution

Vår försäljning sker via tre kanaler:

- Swedbanks och samverkande sparbankers kontorsnät,
- Utvalda återförsäljare, leverantörer och generalagenter,
- Direkt till slutkund avseende finansiering och administration av större vagnparker

Sammantaget når de tre kanalerna en bred kundkrets, konsumenter som såväl företag, stat och kommun. Vi finansierar allt ifrån konsumentens mc och husvagn, lantbrukarens skördetröska och entreprenörens stenkross till kopiatorer och avancerade elektroniska kommunikationssystem. Vi administrerar och finansierar vagnparker till ett flertal av Sveriges större företag.

Produktutveckling

Vi satsar mycket tid och stora resurser på produktutveckling. Produktutvecklingen sker i samarbete med våra större samarbetspartners och kunder. Syftet med att produktutveckla på detta sätt, är att tillvarata kompetensen från dem som är närmast kunderna d.v.s. lokala banker och sparbanker samt externa samarbetspartners. Upplever både våra interna och externa partners att våra tjänster bidrar till effektivare försäljning, ökad kundnöjdhet och därmed ökad lönsamhet, så har vi lyckats.

Försäljning

2009 uppgick Swedbank Finans totala utlåning till knappt 31 Mdr varav 29 Mdr i ca 133 000 hyres-, avbetalnings- och leasingavtal, samt ca 2,1 Mdr i form av fakturakrediter, vilket är en marginell minskning jämfört med den totala utlåningen föregående år.

Däremot var nyförsäljningen under året ca 9,3 Mdr, vilket är en betydande nedgång med ca 19 %, jmf med föregående års försäljning. Då vi omsätter lånestocken långsammare under en lågkonjunktur än under en högkonjunktur medför det att den totala utlåningen inte minskar i samma takt som nyförsäljningen. Vår marknadsandel minskade något, från 14 till 13 %.

Vi anser att det är vår förmåga att anpassa oss till kundernas behov, vår kompetens inom utvalda branscher, vårt fokus på försäljning och kostnadseffektiv logistik, som våra samarbetspartners och kunder upplever som ett mervärde med Swedbank Finans.

Kostnadseffektivitet

Swedbank Finans är ett av marknadens mest kostnadseffektiva finansbolag, vilket är till nytta för våra kunder och samarbetspartners. Relationen kostnader och intäkter, det s.k. K/I talet, är ca 0,35.

Kvalitet

För att försäkra oss om att verksamheten hela tiden håller högsta kvalitet till bästa nytta för samarbetspartners och kunder krävs extern objektiv bevakning och uppföljning. Vi arbetar därför med och är certifierade enligt modellen produktionsstyrd kvalitetssäkring, ISO 9001:2000. Vi är också miljöcertifierade enligt ISO 14001.

Stockholm i maj 2010



Fredrik Enhörning
Verkställande direktör
Swedbank Finans AB

Swedbank Finans AB (publ)

Årsredovisning för Swedbank Finans, org.nr 556131-3395

Styrelsen och verkställande direktören för Swedbank Finans AB (publ) med säte i Stockholm, avger härmed årsredovisning för verksamhetsåret 2009, bolagets 40:e verksamhetsår.

Förvaltningsberättelse

Swedbank Finans AB (publ) är ett helägt dotterbolag till Swedbank AB (publ). Bolaget är ett auktoriserat kreditmarknadsbolag och är ISO certifierat enligt standard SS-EN 9000:2000 samt SS-EN 14001-1996.

Affärsidé

Swedbank Finans ska med god lönsamhet erbjuda attraktiva finansiella och administrativa tjänster till Swedbank och samverkande sparbanker samt till utvalda leverantörer och kunder.

Tjänsterna ska tillgodose största möjliga kundnytta och därigenom bidra till ökad lönsamhet.

Koncernstruktur

I koncernen ingår förutom moderbolaget Swedbank Finans AB (publ) de helägda dotterbolagen ML Rental AB, Autoplan AB (vilande), Gota Projektfinans AB (vilande) samt Merkantil Leasing i Stockholm AB (vilande). ML Rental AB är ett av

Finansinspektionen auktoriserat kreditmarknadsbolag som bedriver verksamhet genom samarbeten med ett antal leverantörer, främst inom entreprenad, jordbruk och logistik.

Verksamhet

Verksamheten når marknaden via Swedbanks kontorsnät och Sparbankerna, samarbetande leverantörer inom utvalda branscher samt via direktbearbetning av företagskunder med behov av finansiering och administration av större bilinnehav (mer än 15 bilar). Affärsutbudet riktar sig till både företag och privatpersoner i Sverige samt i viss mån övriga Norden.

Bolaget tillhandahåller och administrerar finansbolagsprodukter samt fungerar som försäljningsstöd. Häri ingår aktivt säljstöd, produktutbildning och marknadsföring. Dessutom genomförs olika kampanjaktiviteter i samråd med de samarbetande parterna.

Vidare samarbetar bolaget med ledande leverantörer och återförsäljare i utvalda branscher. Affärsidén innebär att leverantören eller återförsäljaren via Swedbank Finans kan erbjuda sina kunder objektsfinansiering. Enheten Tunga Maskiner erbjuder finansiering till lantbruk, materialhantering samt bygg- och entreprenadsektorn. Enheten IT & Kommunikation är inriktad på finansiering av IT och kommunikationsteknik, kontorsutrustning samt medicinsk och miljöteknisk utrustning. Enheten Konsument vänder sig till återförsäljare med i huvudsak privatpersoner som slutkund och erbjuder avbetalningslån för köp av exempelvis båt, bil, husvagn och motorcykel. Enheten AutoPlan tillhandahåller vagnparksfinansiering och biladministration till stora företag med hjälp av ett av marknadens främsta system för vagnparkshantering.

Väsentliga händelser under räkenskapsåret och efter räkenskapsårets slut

Den fortsatt svaga konjunkturen har inneburit en väsentligt lägre försäljning jämfört med föregående år. Denna lägre försäljningsnivån har inte räckt för att kompensera för

amorteringar och förtidslösen i kreditstocken vilket har resulterat i en, för första gången på åtskilliga år, minskad total utlåning.

Vid ingången av året trädde en ny organisation i kraft inom bolaget. Huvuddragen innebär en uppdelning av affärsverksamheten mellan Privat och Företag, vilket bland annat har inneburit en förstärkt koppling till moderbolagets motsvarande organisation.

Bolaget erhöll den 1 juni Finansinspektionens tillstånd att använda en internmetod (IRK-system enligt Basel II) för att beräkna riskvägda exponeringsbelopp för kreditrisk i kreditstocken. Samtidigt erhöles även Finansinspektionens medgivande att räkna vissa icke-finansiella tillgångar som godtagbart kreditriskskydd. Bolaget kunde därmed avge sin första kapitaltäckningsrapport enligt IRK per den 30 juni.

Det under föregående år initierade projektet gällande krav på motverkan av penningtvätt och terroristfinansiering enligt EG-direktiv och ny svensk lagstiftning färdigställdes och implementerades under första halvåret.

Inga väsentliga händelser har inträffat efter räkenskapsårets slut.

Utlåningsutveckling

Koncernens utlåning har minskat med 10 % .

Lånefordringar i koncernen utgörs framför allt av avbetalningslån, leasing samt fakturakrediter och kontraktsfinansiering, med säkerhet i de objekt respektive kundfordringar och kontrakt som finansieras.

Fördelningar av lånefordringarna Utlåning till allmänheten finns i not 30.

<i>Typ av låne- fordran, mkr</i>	<i>Bokfört värde</i>
Avbetalningslån	15 111
Leasing	12 134
Fakturakredit	2 122
Kontraktfinansiering med säkerhet i avbetalnings- och leasingkontrakt	976
Reverslån	<u>66</u>
Totalt	30 409

Upplåning

Bolaget finansieras i sin helhet av moderbolaget Swedbank AB. Upplåningen löper i allt väsentligt med rörlig ränta med undantag från en mindre del som löper med fast ränta.

Rörelseresultat

Koncernens rörelseresultat efter kreditförluster uppgår för 2009 till 503 (758) Mkr.

Moderbolagets rörelseresultat efter kreditförluster uppgår till 518 (663) Mkr.

Osäkra lånefordringar

Koncernens osäkra lånefordringar, efter reserveringar för sannolika förluster, var vid utgången av 2009 73 (88) Mkr vilket utgör 0,2 % (0,3 %) av den totala utlåningen.

Motsvarande uppgifter för moderbolaget var 60 (84) Mkr och 0,2 % (0,3 %).

Kapitaltäckning

Koncernens och moderbolagets kapitalbas och kapitaltäckningsgrad framgår av not 27.

Femårsöversikt

Koncernens och moderbolagets utveckling under de senaste fem åren framgår på sidan 4 och 5.

Risker och riskhantering

Swedbank Finans styrelse har det övergripande ansvaret för företagets riskhantering. I syfte att begränsa och kontrollera risktagandet i verksamheten har företagets styrelse fastställt policies och instruktioner för finansverksamheten. Swedbank Finans identifierar kontinuerligt de risker som dess verksamhet medför och följer Swedbank koncernens process för hur risker ska hanteras. Utförligare information om riskprocessen framgår i not 1.

Ränterisk

Med ränterisk avses att värdet av ett finansiellt instrument kan variera på grund av förändringar i räntenivån. Koncernens ränterisker uppkommer som ett resultat av att räntebindningstiderna för tillgångar och skulder inte till fullo sammanfaller. Koncernens utlåning och upplåning sker i allt väsentligt till rörlig ränta, varför ränterisken är begränsad. Inverkan på värdet av tillgångar och skulder om marknadsräntan stiger med en procentenhet framgår i not 28.

Valutakursrisk

Med valutakursrisk avses att värdet av tillgångar och skulder kan variera på grund av förändringar i valutakurser. Koncernens utlåning och upplåning i valuta matchas i allt väsentligt, för att minimera valutakursrisken. Koncernens tillgångar och skulder i utländsk valuta framgår i not 26.

Kreditrisk

Med kreditrisk avses risken för att en motpart inte fullgör sina förpliktelser mot koncernen och att ställda säkerheter ej täcker fordran. Utlåning sker endast till kunder med en

bedömd god återbetalningsförmåga samt med objektssäkerhet, pant i fakturafordringar vid fakturakredit samt pant i avbetalnings- och leasingkontrakt vid kontraktsfinansiering. Kreditriskerna framgår i not 30.

Likviditetsrisk

Likviditetsrisker uppstår som ett resultat av att förfallostrukturen för kassaflöden från tillgångar och skulder ej sammanfaller. Koncernen finansieras i sin helhet av moderbolaget Swedbank AB vilket leder till en låg likviditetsrisk. Koncernens likviditetsexponering med avseende på återstående löptider på tillgångar och skulder framgår av tabell i not 29.

Operativ risk

Med operativ risk avses risken för direkta eller indirekta förluster till följd av icke ändamålsenliga eller otillräckliga interna rutiner, mänskliga fel och felaktiga system eller till följd av yttre händelser. De operativa riskerna hanteras med aktiviteter för identifiering, mätning, kontroll och rapportering av riskerna. Överträdelser av etiska regler undviks genom information och utbildning av personal om gällande etikregler.

Risk- och osäkerhetsfaktorer

Swedbank Finans resultat påverkas av makroekonomiska förändringar som bolaget själv inte råder över. Bland annat påverkas förändringar i det allmänna ränteläget enligt ovan. Swedbank Finans lämnar av det skälet ingen resultatprognos.

Förslag till vinstdisposition

Styrelsen och verkställande direktören föreslår att fria vinstmedel om 387 820 169 kr enligt moderbolagets balansräkning balanseras i ny räkning.

Koncernens fria egna kapital uppgår till 527,6 Mkr.

I övrigt hänvisas till följande sammandrag av resultaträkningar och balansräkningar, nyckeltal för de senaste fem åren samt kassaflödesanalyser avseende koncernen och moderbolaget.

Femårsöversikt Koncernen

mkr	2009	2008	2007	2006	2005
Utlåning till allmänheten	30 409	33 678	30 286	27 026	24 217
Leasingobjekt	141	101	34	19	-
Övriga tillgångar	1 821	1 723	1 948	1 233	787
Summa tillgångar	32 371	35 502	32 268	28 278	25 004
Skulder och avsättningar	28 141	31 283	28 580	25 052	22 112
Eget kapital	4 230	4 219	3 688	3 226	2 892
Summa skulder, avsättningar och eget kapital	32 371	35 502	32 268	28 278	25 004
Räntenetto och leasingintäkter	694	887	762	653	596
Provisioner netto och övriga intäkter	97	102	88	79	174
Summa intäkter	791	989	850	732	770
Summa kostnader	292	241	185	189	201
Resultat före kreditförluster	500	747	664	542	569
Kreditförluster, netto	-2	-11	-27	-20	-1
Rörelseresultat	502	758	691	562	570
Skatt	133	135	194	159	160
Årets resultat	369	623	497	403	410

Nyckeltal

Räntabilitet på Eget Kapital %*	8,7%	15,8%	14,4%	13,2%	14,9%
Kostnader/Intäkter					
exkl. kreditförluster	0,4	0,2	0,2	0,3	0,3
inkl. kreditförluster	0,4	0,2	0,2	0,2	0,3
Medelantal anställda	151,4	157,2	149,5	140,2	149,0
Kapitaltäckningskvot*	5,0	1,4	-	-	-
Kapitaltäckningsgrad	39,7	11,4	10,8	28,4	27,6

*Räntabilitet på eget kapital är beräknat på 26,3% skatt 2009 och 28% skatt tidigare år.

* IRK-metoden 2009, schablonmetoden 2008.

Femårsöversikt Moderbolaget

mkr	2009	2008	2007	2006	2005
Utlåning till allmänheten	18 225	20 482	18 081	16 378	15 137
Leasingobjekt	11 432	12 247	11 168	9 381	7 867
Övriga tillgångar	1 317	1 257	1 540	1 096	698
Summa tillgångar	30 974	33 986	30 789	26 855	23 702
Skulder och avsättningar	30 172	33 184	29 987	26 053	22 893
Eget kapital	802	802	802	802	809
Summa skulder, avsättningar och eget kapital	30 974	33 986	30 789	26 855	23 702
Räntenetto och leasingintäkter	3 721	3 768	3 343	2 893	2 534
Provisioner netto och övriga intäkter	148	124	160	111	212
Summa intäkter	3 869	3 892	3 503	3 004	2 746
Summa kostnader	3 356	3 231	2 841	2 460	2 176
Resultat före kreditförluster	513	661	662	544	570
Kreditförluster, netto	-5	-2	-11	-12	-8
Nedskrivning fin anntillgångar	-	-	-	6	-
Rörelseresultat	518	663	673	550	578
Bokslutsdispositioner	-30	-535	-623	-461	-312
Skatter	129	36	14	27	75
Årets resultat	359	92	36	62	191

Nyckeltal

Räntabilitet på Eget Kapital %*	9,9%	13,3%	15,3%	14,2%	16,9%
Kostnader/Intäkter					
exkl. kreditförluster	0,3	0,3	0,2	0,2	0,3
inkl. kreditförluster	0,3	0,3	0,2	0,2	0,2
Medelantal anställda	148,4	154,2	145,7	135,4	144,0
Kapitaltäckningskvot*	4,8	1,4	-	-	-
Kapitaltäckningsgrad	38,2	11,1	10,3	29,4	28,1

*Räntabilitet på eget kapital är beräknat på 26,3% skatt 2009 och 28% skatt tidigare år.

* IRK-metoden 2009, schablonmetoden 2008.

Resultaträkning

mk	Not	2009	Koncernen 2008	2009	Moderbolaget 2008
Ränteintäkter		926,9	2 091,5	587,3	1 279,2
Leasingintäkter		32,9	32,2	3 385,3	3 658,8
Räntekostnader		-265,6	-1 237,0	-251,8	-1 197,5
Ränte- och leasingnetto	2	694,2	886,7	3 720,8	3 767,5
Erhållen utdelning koncernbolag		-	-	39,5	18,0
Provisionsintäkter		165,5	162,0	164,0	160,8
Provisionskostnader		-76,8	-70,8	-73,9	-67,4
Provisionsnetto	3	88,7	91,2	90,1	93,4
Valutakursförändringar				2,2	-
Nettoresultat finansiella transaktioner				2,2	-
Övriga intäkter		9,3	10,1	16,3	12,7
Summa intäkter		792,2	988,0	3 868,9	3 891,6
Personalkostnader	4	115,6	120,7	114,2	118,4
Övriga allmänna administrationskostnader	5	127,2	89,3	144,1	163,6
Summa allmänna administrationskostnader		242,8	210,0	258,3	282,0
Av- och nedskrivning av materiella och immateriella anläggningstillgångar	6	48,8	31,4	3 097,8	2 949,3
Summa kostnader		291,6	241,4	3 356,1	3 231,3
Resultat före kreditförluster		500,6	746,6	512,8	660,3
Kreditförluster, netto	7	-2,2	-11,2	-4,7	-2,3
Rörelseresultat		502,8	757,8	517,5	662,6
Bokslutsdispositioner	22			-30,0	-534,5
Skatter	8	132,6	134,7	128,6	36,1
Årets resultat		370,2	623,1	358,9	92,0
Resultat per aktie i kr		1 073,1	1 805,9	1 040,4	266,4

Balansräkning

mkr	Not	Koncernen		Moderbolaget	
		2009	2008	2009	2008
Tillgångar					
Utlåning till kreditinstitut	9	981	603,4	615,2	292,4
Utlåning till allmänhet	10,11	30 409,4	33 678,0	18 224,7	20 481,5
Aktier och andelar	12	1,0	1,0	1,0	1,0
Aktier och andelar i koncernföretag	13	-	-	19,5	19,5
Immateriella anläggningstillgångar	14	127,5	123,4	-	-
Materiella tillgångar					
Leasingobjekt	15	140,5	100,7	11 431,9	12 246,5
Inventarier	16	5,8	7,9	0,3	0,4
Övriga tillgångar	17	662,6	931,1	641,1	892,7
Förutbet kostn och uppl intäkter	18	42,9	56,0	39,8	51,9
Summa tillgångar		32 370,7	35 501,5	30 973,5	33 985,9
Skulder, och eget kapital					
Skulder					
Skulder till kreditinstitut	19	25 236,5	28 592,7	24 370,6	27 654,0
Aktuella skatteskulder		0,1	0,1	0,1	0,1
Uppskjutna skatteskulder	8	1 206,4	1 202,4	-	-
Övriga skulder	20	1 338,1	973,9	1 315,7	940,4
Uppl kostnader och förutbet intäkter	21	359,9	513,7	323,8	457,8
Summa skulder		28 141,0	31 282,8	26 010,2	29 052,3
Obeskattade reserver	22	-	-	4 161,5	4 131,5
Eget kapital					
Eget kapital hänförligt till aktieägarna i moderbolaget		4 229,7	4 218,7		
Aktiekapital				345,0	345,0
Andra fonder				69,0	69,0
Reservfond				28,8	296,2
Balanserad vinst				358,9	91,9
Summa eget kapital	23	4 229,7	4 218,7	801,7	802,1
Summa skulder och eget kapital		32 370,7	35 501,5	30 973,4	33 985,9
Ställda panter, ansvarsförbindelser och åtaganden	24				

Noter ej direkt relaterade till resultaträkningen, balansräkningen, kassaflödesanalysen eller förändringar i eget kapital:

Not 25 - Verkligt värde för finansiella tillgångar och finansiella skulder

Not 26 - Tillgångar och skulder i utländsk valuta

Not 27 - Kapitaltäckningsanalys

Not 28 - Värdeförändring om marknadsräntan stiger med en procentenhet

Not 29 - Löptidsöversikt

Not 30 - Kreditrisk

Not 31 - Likviditetsrisk

Not 32 - Närstående relationer

Not 33 - Poster som inte ingår i kassaflödet

Kassaflödesanalys

mkr	Not	Koncernen		Moderbolaget	
		2009	2008	2009	2008
Likvida medel vid årets början		-865,5	-1 321,3	-1 042,9	-1 581,5
Den löpande verksamheten					
Rörelseresultat		502,8	757,8	517,5	662,6
Justering för poster som inte ingår i kassaflödet i den löpande verksamheten	33				
Betalda skatter		-91,9	64,7	2 925,9	2 965,2
Ökning/minskning av utlåning till kreditinstitut		-0,4	-0,4	-0,4	-0,3
Ökning/minskning av utlåning till allmänheten		-377,6	25,0	-283,3	27,1
Förändring av övriga tillgångar och skulder, netto		3 268,6	-3 391,7	2 256,8	-2 400,1
Förändring av upplåning från kreditinstitut		613,2	-429,0	626,9	-352,5
Förändring av upplåning från kreditinstitut		-2 283,9	3 655,7	-2 314,5	3 786,5
Kassaflöde från den löpande verksamheten		1 630,8	682,1	3 728,9	4 688,5
Investeringsverksamheten					
Förvärv av leasingobjekt		-91,5	-103,5	-3 809,5	-5 319,0
Försäljning av leasingobjekt		20,2	8,1	1 538,5	1 297,2
Förvärv av kontorsinventarier		-0,5	-5,9	-0,1	-0,1
Försäljning av kontorsinventarier		0,7	3,0	-	-
Kassaflöde från investeringsverksamheten		-71,1	-98,3	-2 271,1	-4 021,9
Finansieringsverksamheten					
Koncernbidrag		-487,5	-128,0	-487,5	-128,0
Kassaflöde från finansieringsverksamheten		-487,5	-128,0	-487,5	-128,0
ÅRETS KASSAFLÖDE		455,8	538,6	970,3	538,6
LIKVIDA MEDEL VID ÅRETS SLUT		-865,5	-1 042,9	-72,6	-1 042,9

Kommentarer till kassaflödesanalys

Kassaflödesanalysen visar in- och utbetalningar under året samt likvida medel vid årets början och slut. Kassaflödesanalysen redovisas enligt indirekt metod och delas in i in- och utbetalningar från den löpande verksamheten, investeringsverksamheten samt finansieringsverksamheten.

Den löpande verksamheten

Kassaflödet från den löpande verksamheten utgår från årets rörelseresultat. Justering görs för poster som inte ingår i den löpande verksamhetens kassaflöde. Förändringar i den löpande verksamhetens tillgångar och skulder består av sådana poster som ingår i den normala affärsverksamheten såsom utlåning till allmänheten och kreditinstitut samt nettoförändring av upplåning från kreditinstitut med kortare löptider och hög omsättning. I kassaflödet ingår räntebetalningar med 601,7 samt ränteutbetalningar inklusive kapitaliserade räntor med 266.

Investeringsverksamheten

Investeringsverksamheten består av förvärv respektive försäljning av anläggningstillgångar.

Finansieringsverksamheten

Finansieringsverksamheten består av koncernbidrag.

Likvida medel

Likvida medel består av saldon på inlånings- och checkräkningskonton i Swedbank AB och ingår dels i posten Utlåning till kreditinstitut och dels i posten Skulder till kreditinstitut i balansräkningen.

Förändringar i eget kapital

Koncernen				
mkr	Aktie kapital	Övrigt tillskjutet kapital	Balanserad vinst	Totalt eget kapital
Ingående balans 1 januari 2008	345,0	2 874,1	468,8	3 687,9
Lämnade koncernbidrag			-128,0	-128,0
Skatt på lämnade koncernbidrag			35,7	35,7
Förskjutning mellan balanserad vinst och övrigt tillskjutet kapital		473,4	-473,4	0,0
Årets resultat			623,1	623,1
Utgående balans 31 december 2008	345,0	3 347,5	526,2	4 218,7
Ingående balans 1 januari 2009	345,0	3 347,5	526,2	4 218,7
Lämnade koncernbidrag			-487,5	-487,5
Skatt på lämnade koncernbidrag			128,2	128,2
Förskjutning mellan balanserad vinst och övrigt tillskjutet kapital		9,5	-9,5	0,0
Årets resultat			370,2	370,2
Utgående balans 31 december 2009	345,0	3 357,0	527,6	4 229,6

Moderbolaget				
mkr	Aktie kapital	Övrigt tillskjutet kapital	Balanserad vinst	Totalt eget kapital
Ingående balans 1 januari 2008	345,0	69,0	388,4	802,4
Lämnade koncernbidrag			-128,0	-128,0
Skatt på lämnade koncernbidrag			35,7	35,7
Årets resultat			92,0	92,0
Utgående balans 31 december 2008	345,0	69,0	388,1	802,1
Ingående balans 1 januari 2009	345,0	69,0	388,1	802,1
Lämnade koncernbidrag			-487,5	-487,5
Skatt på lämnade koncernbidrag			128,2	128,2
Årets resultat			358,9	358,9
Utgående balans 31 december 2009	345,0	69,0	387,7	801,7

Not 1 Redovisningsprinciper

Grundläggande redovisningsprinciper

Koncernredovisningen har upprättats i enlighet med International Financial Reporting Standards (IFRS) utgivna av International Accounting Standards Board (IASB) samt tolkningar av dessa utgivna av International Financial Reporting Interpretations Committee (IFRIC), så som de antagits av EU. Därutöver tillämpas lagen (1995:1559) om årsredovisning i kreditinstitut och värdepappersbolag (ÅRKL) samt Finansinspektionens föreskrifter och allmänna råd FFFS 2008:25. Koncernen följer Rådet för finansiell rapporterings rekommendationer i RFR 1.1 Kompletterande redovisningsregler för koncerner.

Moderbolagets årsredovisning är upprättad i enlighet med lagen (1995:1559) om årsredovisning i kreditinstitut och värdepappersbolag (ÅRKL), Finansinspektionens föreskrifter och allmänna råd (FFFS 2008:25) samt Rådet för finansiell rapporterings rekommendation RFR 2 Redovisning för juridiska personer.

Bolaget tillämpar s.k. lagbegränsad IFRS och med detta avses standarder som har antagits för tillämpning med de begränsningar och tillägg som följer av FFFS 2008:25 och RFR 1 och 2. Detta innebär att samtliga av EU godkända IFRS och uttalanden tillämpas så långt detta är möjligt inom ramen för årsredovisningslagen och med hänsyn till sambandet mellan redovisning och beskattning.

Årsredovisningen har godkänts för utfärdande av styrelsen den 100224. Resultat- och balansräkning blir föremål för fastställelse på Bolagsstämman den 100319.

De nedan angivna redovisningsprinciperna har tillämpats konsekvent på samtliga perioder som presenteras i de finansiella rapporterna, om inte annat framgår.

Koncernredovisning

Koncernredovisningen omfattar moderbolaget och de företag där moderbolaget har ett bestämmande inflytande, det vill säga rätt att utforma ett företags finansiella och operativa strategier för att uppnå ekonomiska förmåner.

Dotterbolagen har konsoliderats enligt förvärvsmetoden. Metoden innebär att aktiernas anskaffningsvärde elimineras mot förvärvat eget kapital. Ett dotterbolags bidrag till eget kapital är således enbart det kapital som tillkommit efter förvärvet. Alla koncerninterna transaktioner och koncerninterna vinster elimineras.

Betydande bedömningar och uppskattningar

Presentation av konsoliderade finansiella rapporter i överensstämmelse med IFRS kräver att företaget gör bedömningar och uppskattningar som påverkar rapporterade belopp för tillgångar och skulder på balansdagen samt rapporterade intäkter och kostnader under rapportperioden. Utfallet kan avvika ifrån gjorda uppskattningar.

Bedömningar

Leasingtillgångar bedöms vara finansiella eller operationella. Ett finansiellt leasingavtal innebär att ekonomiska risker och fördelar som förknippas med ägandet av ett objekt i allt väsentligt överförs från leasegivaren till leasetagaren. Då leasegivaren bär de ekonomiska riskerna och fördelarna bedöms leasingavtalet som operationellt.

Uppskattningar

Koncernen gör olika uppskattningar för att fastställa värden på vissa tillgångar och skulder. När värdet prövas på fordringar, för vilka förlusthändelse inträffat, uppskattas när i framtiden lånets kassaflöde erhålls samt dess storlek. Om kredittagarens återbetalningsförmåga bedöms inte kunna bli tillräckligt förbättrad inom två år och säkerhetens värde inte täcker lånebeloppet görs en nedskrivning för sannolik förlust.

Nya och ändrade standarder och tolkningar

Följande nya och ändrade standarder och tolkningar har trätt i kraft och gäller för räkenskapsåret 2009:

- Ändring i IFRS 1 Första gången IFRS tillämpas (*Anskaffningsvärdet för andelar i dotterföretag, joint ventures och intresseföretag första gången IFRS tillämpas*)
- Ändring i IFRS 7 Finansiella instrument: Upplysningar (*Utökade upplysningskrav om verkligt värde och likviditetsrisk*)
- IFRS 8 Rörelsesegment
- Ändring i IAS 1 Utformning av finansiella rapporter (*Ändrade uppställningsformer*)
- Ändring i IFRS 2 Aktierelaterade ersättningar (*Intjäningsvillkor och indragning eller hävning*)
- Ändring i IAS 23 Låneutgifter (*Krav på aktivering av låneutgifter*)
- Ändring i IAS 32 Finansiella instrument: Klassificering (*Inlösningsbara finansiella instrument och skyldigheter som uppkommer vid likvidation*)
- Ändring i IAS 39 Finansiella instrument: Redovisning och värdering (*Inbäddade derivat vid omklassificering*)

Ändringar i IFRS 7 Finansiella instrument: Upplysningar avseende utökade upplysningskrav om verkligt värde och likviditetsrisk har inarbetats i noterna.

IASB har även löpande under året genomfört förbättringar av utgivna IFRS.

Övriga nya och ändrade standarder och tolkningar har inte haft någon inverkan på koncernens finansiella rapporter 2009.

Nya och ändrade standarder och tolkningar som ännu ej trätt ikraft

Ett antal nya eller ändrade standarder och tolkningsuttalanden träder ikraft först under kommande räkenskapsår och har inte förtidstillämpats vid upprättandet av dessa finansiella rapporter. Nyheter eller ändringar som blir tillämpliga fr.o.m. räkenskapsår efter 2010 planeras inte att förtidstillämpas. I den mån förväntade effekter på de finansiella rapporterna av tillämpningen av nya eller ändrade standarder och tolkningsuttalanden, har Swedbank Finans ännu inte gjort en bedömning av dessa effekter.

Risker och riskhantering

Swedbank Finans identifierar kontinuerligt de risker som dess verksamhet medför och följer Swedbank koncernens process för hur risker ska hanteras.

Riskprocessen omfattar sju steg: att förebygga risker, identifiera risker, kvantifiera risker, analysera risker, föreslå åtgärder, kontrollera och följa upp samt slutligen rapportera risker. Riskprocessen resulterar i en riskprofil som ligger till grund för Swedbank Finans interna kapitalutvärderingsprocess. Kapitalutvärderingsprocessen innebär att utvärdera behovet av kapital med utgångspunkt i Swedbank Finans samlade risknivå och beslutade affärsstrategi. Syftet är att säkerställa en effektiv kapitalanvändning och att Swedbank Finans uppfyller det legala minimikapitalkravet.

Styrelsen har beslutat att risknivån i bolaget skall vara låg och att bolaget skall säkerställa en god intern kontroll. Styrelsen har med detta syfte fastställt allmänna riktlinjer och instruktion för styrning och kontroll av risker.

Betydande redovisningsprinciper

Tillgångar och skulder i utländsk valuta

Tillgångar och skulder i utländsk valuta har värderats till balansdagskurs. Orealiserade kursförluster netto har belastat rörelseresultatet. Bolagets funktionella valuta är SEK.

Ränte- och leasingnetto

Ränteintäkter och räntekostnader beräknas och redovisas med tillämpning av effektivräntemetoden. Effektivräntan är den ränta som gör att nuvärdet av alla uppskattade framtida in- och utbetalningar under den förväntade räntebindningstiden blir lika med det redovisade värdet av fordran eller skulden.

I leasingintäkter – netto ingår avskrivningar enligt plan som periodiseras och redovisas enligt annuitetsmetoden under leasingavtalets löptid (se även principer för avskrivningar och leasingavtal nedan).

Provisionsnetto

Provisionsintäkterna redovisas beroende på i vilket syfte avgiften tas ut. Avgifter intäktsredovisas antingen i takt med att tjänsterna tillhandahålls eller i samband med genomförandet av en väsentlig aktivitet. Avgifter som debiteras löpande redovisas som intäkt i den period då tjänsten tillhandahålls.

Provisionskostnader är transaktionsbaserade och redovisas i den period då tjänsterna erhålls.

Övriga rörelseintäkter

Övriga rörelseintäkter ej hänförliga till övriga intäktsrader, redovisas normalt när transaktionerna har slutförts.

Finansiella instrument

Finansiella instrument värderas och redovisas i enlighet med reglerna i IAS 39 och ÅRKL. De redovisas på affärsdag då avtal ingåtts om förvärv förutom lånefordringar som redovisas på likviddag. Borttagande av finansiella tillgångar sker då rättigheten att erhålla kassaflöden från ett finansiellt instrument förfallit eller då rättigheten att erhålla kassaflöden överförs i allt väsentligt till annan part. Finansiella skulder tas bort från balansräkningen då skulden utsläcchs genom att avtalet fullgjorts, annullerats eller upphört.

Swedbank Finans har inga finansiella instrument kategoriserade som finansiella tillgångar eller finansiella skulder värderade till verkligt värde via resultaträkningen.

Inga omklassificeringar har skett mellan de olika värderingskategorierna..

Lånefordringar och reservering för kreditförluster

Utlåningsposterna består av utlåning till kreditinstitut samt utlåning till allmänheten och kategoriseras som "Lånefordringar och kundfordringar" vilket innebär värdering till upplupet anskaffningsvärde.

Fordringar har upptagits till högst det värde som, med hänsyn till säkerhetens värde, beräknas inflyta. I balansräkningen har lånefordringar redovisats netto efter avdrag för gjorda nedskrivningar för såväl konstaterade som sannolika kreditförluster. Rörelseresultatet har belastats med konstaterade och sannolika kreditförluster med avdrag för återvinningar på tidigare års konstaterade förluster.

På balansdagen bedöms om det finns objektiva belägg som tyder på ett nedskrivningsbehov för en lånefordran eller för en grupp av lånefordringar. En fordran bedöms vara oreglerad om den har räntor/amorteringar som är förfallna till betalning sedan mer än 60 dagar. En osäker fordran är en sådan som är oreglerad, eller för vilken andra omständigheter medför osäkerhet om dess värde, och för vilken säkerhetens värde ej med betryggande marginal täcker både kapitalblopptet och upplupen ränta. Nedskrivning för sannolika kreditförluster görs om kredittagarens återbetalningsförmåga bedöms inte kunna bli tillräckligt förbättrad inom två år och säkerhetens värde inte täcker lånebeloppet.

Kundfordringar

Kundfordringar kategoriseras som "Lånefordringar och kundfordringar" vilket innebär värdering till upplupet anskaffningsvärde. Kundfordrans förväntade löptid är kort, varför värdet redovisats till nominellt belopp utan diskontering med avdrag för nedskrivningar.

Skulder till kreditinstitut

Skulder till kreditinstitut kategoriseras som "Övriga finansiella skulder" vilket innebär värdering till upplupet anskaffningsvärde.

Leverantörsskulder

Leverantörsskulder kategoriseras som "Övriga finansiella skulder" vilket innebär värdering till upplupet anskaffningsvärde. Leverantörsskulders förväntade löptid är kort, varför skulden redovisats till nominellt belopp utan diskontering.

Aktier och andelar

Andelar består av en bostadsrätt som kategoriseras som "Finansiella tillgångar som kan säljas" vilket innebär att den redovisas till verkligt värde i balansräkningen. Eventuell värdeförändring redovisas direkt mot eget kapital till dess att tillgången säljs då värdeförändringen redovisas i resultaträkningen.

Immateriella tillgångar

Förvärvade immateriella tillgångar värderas initialt till anskaffningsvärde. Nyttjandeperiod för immateriella tillgångar bedöms vara antingen bestämbar eller obestämbar. Immateriella tillgångar med bestämbar nyttjandeperiod skrivs av över dess längd. Koncernen har en immateriell tillgång i form av utvecklingskostnader för programvara vars anskaffningsvärde kan beräknas på ett tillförlitligt sätt samt generera framtida ekonomiska fördelar. Kostnader hänförliga till underhåll av programvaror kostnadsförs löpande. I balansräkningen är redovisade utvecklingskostnader upptagna till anskaffningsvärde minus ackumulerade avskrivningar och eventuella nedskrivningar.

Materiella anläggningstillgångar

Materiella anläggningstillgångar redovisas som tillgång i balansräkningen om det är sannolikt att framtida ekonomiska fördelar kommer att komma företaget till del och anskaffningsvärdet för tillgången kan beräknas på ett tillförlitligt sätt. Materiella anläggningstillgångar redovisas till anskaffningsvärde efter avdrag för ackumulerade avskrivningar och eventuella nedskrivningar med tillägg för eventuella uppskrivningar.

Det redovisade värdet för en materiell anläggningstillgång tas bort ur balansräkningen vid utrangering eller avyttring eller när inga framtida ekonomiska fördelar väntas från användning eller utrangering/avyttring av tillgången. Vinst eller förlust som uppkommer vid avyttring eller utrangering av en tillgång utgörs av skillnaden mellan försäljningspriset och tillgångens redovisade värde med avdrag för direkta försäljningskostnader. Vinst och förlust redovisas som övrig rörelseintäkt/kostnad.

Leasingavtal

Klassificering av leasingavtal som operationella eller finansiella görs på kontraktsnivå och utgår ifrån en bedömning av avtalsvilkorens ekonomiska innebörd. Om avtalsvilkorens ekonomiska innebörd är att avtalet innebär en finansiering av ett köp av en tillgång, klassificeras avtalet som en finansiell lease. Om avtalsvilkorens ekonomiska innebörd är ett hyresavtal klassificeras leasingavtalet som en operationell lease.

Finansiella leasingavtal redovisas i koncernen som utlåning till allmänheten. Leasingobjekt har redovisats till aktuella restvärden efter avdrag för nedskrivning som gjorts på grund av leasetagares bristande betalningsförmåga. Erhållna leasingbetalningar fördelas mellan ränta och amortering av fordran. Ränteintäkten fördelas över leasingperioden så att en jämn förräntning erhålls på under varje period redovisad nettoinvestering avseende leasingavtalet. Nedskrivningarna av objekten redovisas som kreditförluster. Operationella leasingavtal redovisas i balansräkningen på slag av tillgång. Leasingintäkterna periodiseras och intäktsredovisas linjärt under leasingavtalets löptid.

Avskrivningar

Leasingobjektens nyttjandeperiod är tre år för dator- och kontorsutrustning samt billeasing. För övrig utrustning är nyttjandeperioden fem år. Det avskrivningsbara beloppet har baserats på anskaffningsvärdet och beräknats efter annuitetsmetod. Avskrivning vid finansiell leasing sker ner till noll eller till garanterat restvärde. Restvärdet för operationell leasing bestäms med hänsyn till bedömt marknadsvärde på objektet vid avtalets slut.

Inventariernas nyttjandeperiod är fem år och deras restvärde är noll. Det avskrivningsbara beloppet redovisas linjärt i resultaträkningen under nyttjandeperioden.

Nedskrivningar av anläggningstillgångar

Vid varje rapporttillfälle görs en bedömning om någon indikation på värdenedgång föreligger avseende koncernens anläggningstillgångar. Föreligger någon indikation på värdenedgång görs en nedskrivningsprövning genom att beräkna tillgångens återvinningsvärde.

Återvinningsvärdet är det högsta av tillgångens nettoförsäljningsvärde och nyttjandevärde.

En nedskrivning redovisas i resultaträkningen i de fall återvinningsvärdet understiger tillgångens bokförda värde. Gjorda nedskrivningar återförs om förändringar skett i de antaganden som ledde fram till den ursprungliga nedskrivningen. Återföring av gjord nedskrivning görs inte så att det redovisade värdet överstiger vad som skulle ha redovisats, efter avdrag för planenliga avskrivningar, om någon nedskrivning inte gjorts. En återföring av gjorda nedskrivningar redovisas i resultaträkningen.

Eget kapital

Eget kapital består av posterna aktiekapital, reservfond samt balanserade vinstmedel, vilket avser tidigare års ackumulerade resultat inklusive årets resultat.

Obeskattade reserver redovisas i koncernen som eget kapital efter beaktande av uppskjuten skatt enligt gällande skattesats.

Obeskattade reserver består av överavskrivningar på leasinginventarier.

Koncernbidrag

Företaget redovisar koncernbidrag enligt sin ekonomiska innebörd i enlighet med uttalandet från Rådet för finansiell rapportering (UFR 2). Aktieägartillskott förs direkt mot eget kapital. Koncernbidrag redovisas enligt ekonomisk innebörd. Det innebär att koncernbidrag som lämnats och erhållits i syfte att minimera koncernens totala skatt redovisas direkt mot balanserade vinstmedel efter avdrag för dess aktuella skatteeffekt. Koncernbidrag som är att jämställa med en utdelning redovisas som en utdelning. Lämnat koncernbidrag och dess aktuella skatteeffekt redovisas direkt mot balanserade vinstmedel. Koncernbidrag som är att jämställa med aktieägartillskott redovisas, med beaktande av aktuell skatteeffekt, direkt mot balanserade vinstmedel.

Skatter

Inkomstskatter utgörs av aktuell skatt och uppskjuten skatt. Inkomstskatter redovisas i resultaträkningen utom då underliggande transaktion redovisas direkt mot eget kapital varvid tillhörande skatteeffekt redovisas i eget kapital. Aktuell skatt är skatt som ska betalas eller erhållas avseende aktuellt år, med tillämpning av de skattesatser som är beslutade eller i praktiken beslutade per balansdagen, hit hör även justering av aktuell skatt hänförlig till tidigare perioder.

Uppskjuten skatt har beräknats enligt balansräkningsmetoden på temporära skillnader, skattemässiga underskottsavdrag och andra framtida skatteavdrag. Temporär skillnad är skillnaden mellan en tillgångs eller en skulds redovisade värde och skattemässiga värde.

Moderbolaget

Moderbolaget upprättar årsredovisningen enligt IFRS så långt det är förenligt med ÅRKL, RFR 2 och Finansinspektionens föreskrifter. Leasingavtalen i moderbolaget redovisas som om de vore operationella leasingavtal.

Nyckeltal

Nyckeltal i femårsöversikten har beräknats enligt Svenska Bankföreningens rekommendation.

Definitioner

Räntabilitet på eget kapital

Resultat efter skatt i relation till genomsnittligt eget kapital. Vid obeskattade reserver justeras resultatet med 73,7% av förändring obeskattade reserver och eget kapital med 73,7% av genomsnittet av obeskattade reserver.

K/I-tal före kreditförluster

Rörelsekostnader exklusive kreditförluster i förhållande till rörelseintäkter. I moderbolaget hanteras finansiell leasing som utlåning.

K/I-tal efter kreditförluster

Rörelsekostnader inklusive kreditförluster i förhållande till rörelseintäkter. I moderbolaget hanteras finansiell leasing som utlåning.

Reserveringsgrad osäkra fordringar

Reserv för sannolika kreditförluster i förhållande till osäkra fordringar brutto.

Andel osäkra fordringar

Osäkra fordringar netto i förhållande till utlåning till allmänheten.

Kreditförlustnivå

Kreditförluster i förhållande till ingående balans av utlåning till allmänheten brutto.

Konstaterad förlust

Förlust som är beloppsmässigt fastställd eller övervägande sannolik genom att konkursförvaltare lämnat uppskattning av utdelning i konkurs, ackordsförslag antagits eller fordran eftergivits på annat sätt.

Oreglerad fordran

Fordran för vilken räntor/amorteringar är förfallna till betalning sedan mer än 60 dagar.

Osäker fordran

Fordran som är oreglerad enligt ovan, eller för vilken andra omständigheter medför osäkerhet om dess värde, och för vilken säkerhetens värde ej med betryggande marginal täcker både kapitalbeloppet och upplupen ränta.

Omstrukturerad fordran

Fordran för vilken någon form av eftergift beviljats till följd av låntagarens finansiella problem. Swedbank Finans har inga omstrukturerade fordringar.

Bruttoinvestering i leasingavtal

Summan av de vid varje tidpunkt återstående minimileaseavgifter, som enligt ett finansiellt leasingavtal tillfaller leasegivaren. Med minimileaseavgifter förstås de betalningar som löpande skall erläggas av leasetagaren till leasegivaren under leasingavtalets giltighetstid med tillägg av för leasegivaren eventuella restvärden, som garanteras av leasetagaren eller denne närstående företag eller av oberoende tredje part, som har ekonomiska förutsättningar att fullfölja sitt åtagande.

Ej intjänade finansiella intäkter

Skillnaden mellan leasegivarens bruttoinvestering i leasingavtalet och bruttoinvesteringens nuvärde. Bruttoinvesteringens nuvärde har framräknats på basis av leasingavtalets effektiva ränta per bokslutstidpunkten.

Återstående löptid

För fordringar och skulder med amortering räknas återstående löptid som tiden fram till förfallodagen för respektive amortering.

Noter till Koncernens och Moderbolagets resultat- och balansräkningar

Belopp i mkr om inget annat anges

2 Ränte- och leasingnetto

	Koncernen		Moderbolaget	
	2009	2008	2009	2008
Ränteintäkter				
Kreditinstitut	3,7	9,6	-	-
Utlåning till allmänheten	915,1	2 073,2	579,3	1 270,7
Övrigt	8,1	8,7	8,0	8,5
Summa	926,9	2 091,5	587,3	1 279,2
Räntekostnader				
Kreditinstitut	264,8	1 235,0	251,1	1 195,7
Övrigt	0,8	2,0	0,7	1,8
Summa	265,6	1 237,0	251,8	1 197,5
Summa räntenetto	661,3	854,5	335,5	81,7
Leasingnetto				
Leasingintäkter	32,9	32,2	3 385,2	3 685,8
Redovisade avskrivningar	-31,5	-29,1	-3 095,2	-2 957,3
Summa leasingnetto	1,4	3,1	290,1	728,5
Summa ränte- och leasingnetto inkl avskrivningar	662,7	857,6	625,6	810,2
Medelränta på utlåning till allmänheten	2,9%	6,5%	3,0%	6,6%

Samtliga ränte- och leasingintäkter samt räntekostnader hänför sig till finansiella tillgångar och skulder värderade till upplupet anskaffningsvärde.

Det förekommer inga ränteintäkter från osäkra finansiella tillgångar.

3 Provisionsnetto

	Koncernen		Moderbolaget	
	2009	2008	2009	2008
Provisionsintäkter				
Utlåningsprovisioner	78,6	81,4	78,2	80,8
Övriga provisionsintäkter	86,9	80,6	85,8	80,0
Summa	165,5	162,0	164,0	160,8
Provisionskostnader				
Förmedlingsprovisioner	2,7	2,3	2,6	2,2
Övriga provisionskostnader	74,1	68,5	71,3	65,2
Summa	76,8	70,8	73,9	67,4
Summa provisionsnetto	88,7	91,2	90,1	93,4

Samtliga provisionintäkter och -kostnader hänför sig till finansiella tillgångar och skulder värderade till upplupet anskaffningsvärde.

4 Personalkostnader och anställda

	Koncernen		Moderbolaget	
	2009	2008	2009	2008
Löner och arvoden	71,0	70,4	69,2	68,2
Pensionskostnader	12,2	11,7	12,0	11,3
Socialförsäkringsavgifter	26,3	27,8	25,6	26,9
Avsättning resultatandelssystem	0,3	5,0	0,2	5,0
Utbildningskostnader	1,2	0,8	1,2	0,8
Övriga personalkostnader	4,6	5,0	6,0	6,2
Summa	115,6	120,7	114,2	118,4
varav resultatbaserade personalkostnader	6,9	7,2	6,2	6,3

	Koncernen		Moderbolaget	
	2009	2008	2009	2008
Löner och andra ersättningar				
Styrelse, VD samt övriga ledande befattningshavare	10,5	7,4	10,5	6,6
Övriga anställda	60,5	63,0	58,7	61,6
Summa	71	70,4	69,2	68,2

Styrelsearvode utgår ej till personer som har anställningsavtal med Swedbank AB eller Swedbank Finans AB.

	2009			
	Styrelsearvode, lön, semesterersättning	varav för utskottsarbete	Övriga ersättningar/förmåner	Pensionskostnader
Ersättningar till styrelse, VD samt övriga ledande befattningshavare				
VD, Koncernchef	2,2	-	0,1	1,5
Styrelseledamot, Christer Eklind	0,1	0,1	-	-
Summa	2,3	0,1	0,1	1,5

	2008			
	Styrelsearvode, lön, semesterersättning	varav för utskottsarbete	Övriga ersättningar/förmåner	Pensionskostnader
Ersättningar till styrelse, VD samt övriga ledande befattningshavare				
VD, Koncernchef	1,9	-	0,1	1,5
Styrelseledamot, Christer Eklind, Ronny Mårtensson	0,1	0,1	-	-
Summa	2,0	0,2	0,1	1,5

Bolagets pensionsåtagande täcks genom avtal med försäkringsbolag. Den förmånsbestämda pensionen har låsts, uttryckt i inkomstbasbelopp. Därutöver utgår en kompletterande avgiftsbestämd pension där bolaget förbinder sig att betala premier till en företagsägd kapitalförsäkring med ett belopp motsvarande 35 procent av lönedelar som ej tryggats i det förmånsbestämda löftet.

	Koncernen		Moderbolaget	
	2009	2008	2009	2008
Lån till VD	-	-	-	-
Lån till styrelseledamöter och styrelsesuppleanter	-	0,4	-	0,4
Lån till övriga ledande befattningshavare	-	-	-	-
Antal personer med lån	0	1	0	1

Koncernen har inte ställt pant, annan säkerhet eller ingått ansvarsförbindelse till förmån för någon i bolagets ledning.

Information angående styrelse, VD och övriga ledande befattningshavare

Med ledande befattningshavare i Moderbolaget avses styrelseledamöter och verkställande direktör samt personer i koncernledningen. Med ledande befattningshavare i Koncernen avses styrelseledamöter och verkställande direktör i Swedbank Finans samt ML Rental AB.

Anställningsvillkor för verkställande direktören

Till VD utgår vid uppsägning lön under uppsägningstiden som är sex månader. Vid uppsägning från bolagets sida utgår därutöver avgångsvederlag under tolv månader. Avräkning om nytt arbete erhålls. Pension till VD utgår från 60 års ålder.

Medeltalet anställda

beräknat efter 1585 timmar per anställd

	2009	2008
Swedbank Finans AB	154	156
ML Rental AB	3	4
Summa	157	160
Antal arbetade timmar (tusental)	248,9	253,2
Antal anställda i koncernen vid årets utgång exkl långtidsfrånvaro relaterat till tjänstgöringsgrad uttryckt i heltidstjänster	151,4	157,2
Personalomsättningen uppgick till 3,9%.		

Könsfördelning

Koncernen i procent

	09.12.31		08.12.31	
	Kvinnor	Män	Kvinnor	Män
Samtliga anställda	56	44	54	46
Styrelseledamöter	23	77	18	82

Könsfördelning

Moderbolaget i procent

	09.12.31		08.12.31	
	Kvinnor	Män	Kvinnor	Män
Samtliga anställda	56	44	54	46
Styrelseledamöter	25	75	25	75

Koncernen i procent

	2009	2008
Total sjukfrånvaro	4,0%	3,2%
varav långtidssjukfrånvaro	46,0%	41,6%
Sjukfrånvaro för kvinnor	4,9%	4,1%
Sjukfrånvaro för män	2,9%	2,2%
Sjukfrånvaro för åldersgruppen 29 år och yngre	5,2%	2,7%
Sjukfrånvaro för åldersgruppen 30-49 år	2,2%	2,2%
Sjukfrånvaro för åldersgruppen 50 år och äldre	6,7%	5,6%

Uppgifterna om sjukfrånvaro avser personal anställd i Koncernen. Den totala sjukfrånvaron anges i procent av de anställdas sammanlagda ordinarie arbetstid inom respektive grupp. Långtidssjukfrånvaro avser frånvaro under en sammanlagd tid av 60 dagar eller mer.

5 Allmänna administrationskostnader

	Koncernen		Moderbolaget	
	2009	2008	2009	2008
IT	61,2	21,4	80,6	98,2
Tele och porto	10,3	11,0	10,3	11,0
Resor och representation	7,3	7,8	7,3	7,8
Reklam, PR, marknadsföring	4,1	4,3	4,1	4,3
Försäkringar	0,4	0,1	0,4	0,1
Lokalhyra	13,5	11,4	13,5	11,4
Övrigt	30,4	33,3	27,9	30,8
Summa	127,2	89,3	144,1	163,6

Enligt avtal betalar Swedbank Finans AB ersättning till Swedbank AB avseende kostnader för lokaler, IT-tjänster, personal samt övriga tjänster uppgående i Koncernen och Moderbolaget till 58,1 (73,9).

2009	Koncernen		Moderbolaget	
	Revision	Övriga uppdrag	Revision	Övriga uppdrag
Ersättning till revisionsföretag, tkr				
Deloitte AB	585,0	570,0	585,0	570,0
Summa	585,0	570,0	585,0	570,0

2008	Koncernen		Moderbolaget	
	Revision	Övriga uppdrag	Revision	Övriga uppdrag
Ersättning till revisionsföretag, tkr				
Deloitte AB	495,0	323,0	495,0	323,0
Ernst & Young AB		35,0		35,0
Summa	495,0	358,0	495,0	358,0

6 Av- och nedskrivning av materiella och immateriella anläggningstillgångar

	Koncernen		Moderbolaget	
	2009	2008	2009	2008
Avskrivning inventarier	1,9	2,3	0,2	0,2
Avskrivning leasingobjekt	31,5	29,1	3 095,2	2 957,3
Avskrivning immateriella tillgångar	15,4	-	-	-
Nedskrivning leasingobjekt*	-	-	2,4	-8,2
Nedskrivning goodwill	-	-	-	-
Summa	48,8	31,4	3 097,8	2 949,3

* Inkluderar årets konstaterade kreditförluster samt återvinningar av tidigare års konstaterade kreditförluster. Inventariernas nyttjandeperiod sträcker sig över fem år.

7 Kreditförluster, netto

	Koncernen		Moderbolaget	
	2009	2008	2009	2008
Individuellt värderade fordringar				
Årets bortskrivning för konstaterade kreditförluster	7,3	2,6	4,2	1,3
Återförda tidigare gjorda reserveringar för sannolika kreditförluster som i årets bokslut redovisas som konstaterade förluster	-2,7	-0,2	-1,7	-0,1
Årets reservering för sannolika kreditförluster	19,0	20,6	10,1	14,7
Inbetalt på tidigare års konstaterade kreditförluster	-10,2	-14,5	-9,6	-11,0
Återförda ej längre erforderliga reserveringar för sannolika kreditförluster	-19,3	-12,7	-12,7	-6,2
Årets nettokostnad för ind. värderade fordringar	-5,9	-4,2	-9,7	-1,3
Gruppvis värderade homogena grupper av lånefordringar med begränsat värde och likartad kreditrisk				
Årets bortskrivning för konstaterade kreditförluster	3,7	1,0	3,4	0,9
Inbetalt på tidigare års konstaterade kreditförluster	0,3	-1,0	1,8	-1,2
Avsättning/upplösning av reserv för kreditförluster	-0,3	-7,0	-0,2	-0,7
Årets nettokostnad för gruppvis värderade homogena fordringar	3,7	-7,0	5,0	-1,0
Årets nettokostnad för kreditförluster	-2,2	-11,2	-4,7	-2,3

8 Skatt

	Koncernen		Moderbolaget	
	2009	2008	2009	2008
Aktuell skatt	0,4	0,4	0,4	0,3
Skatt avseende tidigare år	0,0	0,0	0,0	0,0
Uppskjuten skatt	4,0	98,5	-	-
Skatt avseende koncernbidrag	128,2	35,8	128,2	35,8
Summa	132,6	134,7	128,6	36,1

Koncernen

Skattekostnaden motsvarar 26,3 % av resultatet före skatt i koncernen 2009 och 28 % 2008. Skillnaden mellan koncernens skattekostnad och skattekostnad baserad på gällande skattesats förklaras nedan:

	2009		2008	
	mkr	procent	mkr	procent
Utfall	132,6	26,4	134,7	17,7
26,3% på resultatet före skatt	132,2	26,3	212,2	28,0
Skillnad	0,4	0,1	-77,5	-10,3
Skillnaden består av följande poster:				
Skatt tidigare år	0,0	-	0,0	-
Ej skattepliktiga intäkter/ej avdragsgilla kostnader	0,4	0,1	0,3	-10,3
Summa	0,4	0,1	-77,5	-10,3

Moderbolaget

Skattekostnaden motsvarar 26,3 procent av resultatet före skatt i koncernen 2009 och 28 % 2008. Skillnaden mellan bolagets skattekostnad och skattekostnad baserad på gällande skattesats förklaras nedan:

	2009		2008	
	mkr	procent	mkr	procent
Utfall	128,6	26,4	36,2	28,2
26,3% på resultatet före skatt	128,2	26,3	35,9	28,0
Skillnad	0,4	0,1	0,3	0,2
Skillnaden består av följande poster:				
Skatt tidigare år	0,0	0,0	0,0	0,0
Ej skattepliktiga intäkter/ej avdragsgilla kostnader	0,4	0,1	0,3	0,2
Summa	0,4	0,1	0,3	0,2

Uppskjutna skatteskulder

Koncernen	Balansräkningen		Resultaträkningen	
	2009	2008	2009	2008
Obeskattade reserver	1 173,4	1 170,0	3,4	79,1
Valutaagio	-0,5	-	-0,5	-
Övervärde portfölj Merkantil Leasing i Sthlm AB	-	-	0,0	0,0
Aktiverade utvecklingskostnader	33,5	32,4	1,1	19,4
Summa	1 206,4	1 202,4	4,0	98,5

9 Utlåning till kreditinstitut

	Koncernen		Moderbolaget	
	2009	2008	2009	2008
Värderingskategori lånefordringar				
Svenska banker	981	345	575	15,6
Övriga svenska kreditinstitut	-	258,4	40,2	276,8
Summa	981,0	603,4	615,2	292,4

10 Utlåning till allmänheten

	Koncernen		Moderbolaget	
	2009	2008	2009	2008
Värderingskategori lånefordringar				
Svensk allmänhet	30 409,4	33 678,0	18 224,7	20 481,5
Summa	30 409,4	33 678,0	18 224,7	20 481,5

11 Finansiell leasing

Finansiella leasingavtal fördelade på förfallotidpunkter

Koncernen				2009	2008
	< 1 år	1-5 år	> 5år	Total	Total
Bruttoinvestering	4 599,1	7 841,0	2 438,1	14 878,2	14 165,8
Ej intjänade finansiella intäkter	861,9	146,2	1 615,9	2 624,0	929,0
Nettoinvestering	3 737,2	7 694,8	822,2	12 254,2	13 236,8

Reserv för osäkra fordringar avseende minimileaseavgifter -10,1 -12,3

Avtalen avser objektsfinansiering av bl a vagnparker, lantbruks- och entreprenadmaskiner, datorer och kontorsutrustning och är knutna till en marknadsränta, en fast ränta eller till det "allmänna ränteläget". I de fall avtalen har restvärden är de garanterade av leasetagaren eller tredje part. Ingen variabel avgift ingår i periodens resultat. Finansiell leasing ingår i utlåning till allmänheten.

12 Andelar

Värderingskategori, tillgängliga för försäljning	Koncernen			
	Bokfört värde		Anskaffningsvärde	
	2009	2008	2009	2008
Bostadsrätt	1,0	1,0	1,0	1,0

Värderingskategori, tillgängliga för försäljning	Moderbolaget			
	Bokfört värde		Anskaffningsvärde	
	2009	2008	2009	2008
Bostadsrätt	1,0	1,0	1,0	1,0

13 Aktier i koncernföretag

	Moderbolaget	
	2009	2008
Anläggningstillgångar		
Svenska kreditinstitut	8,6	8,6
Övriga bolag	10,9	10,9
Summa	19,5	19,5

2009	Org nr	Resultat 2009	Antal	Bokfört värde	Kapitalandel %
Firmanamn, säte					
Svenska kreditinstitut					
ML Rental AB, Stockholm	556047-9700	29,2	50 000	8,6	100,0
Summa				8,6	
Övriga bolag					
Autoplan AB, Stockholm	556193-0370		100	0,1	100,0
Gota Projektfinans AB, Stockholm	556117-1074		150 000	0	100,0
Merkantil Leasing i Stockholm AB	556422-1496	0	1 000	10,8	100,0
Summa				10,9	

14 Immateriella tillgångar

	Koncernen	
	2009	2008
Med bestämbar nyttjandeperiod		
Implementering av Basel II	127,5	123,4
Summa	127,5	123,4

	Koncernen	
	2009	2008
Anskaffningsvärde		
Ingående balans	123,4	46,5
Nyanskaffningar genom intern utveckling	19,5	76,9
Utgående balans	142,9	123,4
Årets avskrivningar	-15,4	-
Utgående balans	-15,4	-
Redovisat värde	127,5	123,4

Nyttjandeperioden bedöms till 8 år.

15 Leasingobjekt

	Koncernen		Moderbolaget	
	2009	2008	2009	2008
Anläggningstillgångar				
Anskaffningsvärde				
Ingående balans	141,8	46,4	18 486,1	6 497,1
Nyanskaffningar	91,5	103,5	3 809,5	5 319,0
Avyttringar och utrangeringar	-20,2	-8,1	-3 855,7	-3 330,0
Utgående balans	213,1	141,8	18 439,9	18 486,1
Akkumulerade avskrivningar				
Ingående balans	-41,1	-12,0	-6 232,4	-5 315,1
Avgår vid avyttringar och utrangeringar	0,0	0,0	2 327,7	2 040,0
Årets avskrivningar	-31,5	-29,1	-3 095,2	-2 957,3
Utgående balans	-72,6	-41,1	-6 999,9	-6 232,4
Akkumulerade nedskrivningar				
Ingående balans	-	-	-7,2	-14,3
Årets förändring	-	-	-0,9	7,1
Utgående balans	-	-	-8,1	-7,2
Redovisat värde	140,5	100,7	11 431,9	12 246,5

Omsättningstillgångar	Koncernen		Moderbolaget	
	2009	2008	2009	2008
Egendom övertagen för skydd av fordran	-	-	0,5	0,8
Summa			0,5	0,8

Intäktsperiodisering sker med hänsyn tagen till intäktens intjänandetid.

Finansiella leasingavtal fördelade på förfallotidpunkter

Moderbolaget				2009	2008
	< 1 år	1-5 år	> 5 år	Total	Total
Bruttoinvestering	4 128,5	7 258,9	2 428,7	13 816,1	12 846,5
Ej intjänade finansiella intäkter	790,4	127,8	1 606,6	2 524,8	700,8
Nettoinvestering	3 338,1	7 131,1	822,1	11 291,3	12 145,7

Reserv för osäkra fordringar avseende minimileaseavgifter				-8,1	-7,1
---	--	--	--	------	------

Avtalen avser objektsfinansiering av bl a vagnparker, lantbruks- och entreprenadmaskiner, datorer och kontorsutrustning och är knutna till en marknadsränta, en fast ränta eller till det "allmänna ränteläget". I de fall avtalen har restvärden är de garanterade av leasetagaren eller tredje part. Ingen variabel avgift ingår i periodens resultat.

Operationella leasingavtal fördelade på förfallotidpunkter

Koncern				2009	2008
	< 1 år	1-5 år	> 5 år	Total	Total
Det sammanlagda beloppet per balansdagen av framtida minimileaseavgifter som hänförs till icke uppsägningsbara avtal	5,4	83,5	-	88,9	70,0
Summa	5,4	83,5	0,0	88,9	70,0

Moderbolaget				2009	2008
	< 1 år	1-5 år	> 5 år	Total	Total
Det sammanlagda beloppet per balansdagen av framtida minimileaseavgifter som hänförs till icke uppsägningsbara avtal	5,4	83,4	-	88,9	70,0
Summa	5,4	83,4	0,0	88,9	70,0

Avtalen avser objektsfinansiering av bilar och är knutna till en marknadsränta. Ingen variabel avgift ingår i periodens resultat.

16 Inventarier

Anläggningstillgångar	Koncernen		Moderbolaget	
	2009	2008	2009	2008
Anskaffningsvärde				
Ingående balans	24,8	25,0	15,3	15,2
Nyanskaffningar	0,5	5,9	0,1	0,1
Avyttringar och utrangeringar	-1,4	-6,1	-	-
Utgående balans	23,9	24,8	15,4	15,3
Akkumulerade avskrivningar				
Ingående balans	-16,9	-17,7	-14,9	-14,6
Avgår vid avyttringar och utrangeringar	0,7	3,1	-	-
Årets avskrivningar	-1,9	-2,3	-0,2	-0,3
Utgående balans	-18,1	-16,9	-15,1	-14,9
Redovisat värde	5,8	7,9	0,3	0,4

17 Övriga tillgångar

Omsättningstillgångar	Koncernen		Moderbolaget	
	2009	2008	2009	2008
Kundfordringar*	413,9	706,4	396,9	699,1
Ej startade avbetalningsfordr (leverantör ej betald)*	207,0	166,1	207,0	166,0
Återtagen egendom	-0,5	0,8	-0,5	0,8
Övriga fordringar	42,2	57,8	37,7	56,8
Summa	662,6	931,1	641,1	892,7

* Värderingskategori lånefordringar

Återtagen egendom består av finansierade objekt som efter återtagandet säljs av bolagets tradingavdelning till marknadsvärde. Objektens redovisade värden är marknadsvärden.

18 Förutbetalda kostnader och upplupna intäkter

Omsättningstillgångar	Koncernen		Moderbolaget	
	2009	2008	2009	2008
Upplupna räntor	10,3	21,7	10,1	21,3
Förutbetalda kostnader och övriga upplupna intäkter	32,6	34,3	29,7	30,6
Summa	42,9	56,0	39,8	51,9

19 Skulder till kreditinstitut

Värderingskategori, övriga finansiella skulder	Koncernen		Moderbolaget	
	2009	2008	2009	2008
Svenska banker	25 236,5	28 407,0	24 339,0	27 436,7
Övriga svenska kreditinstitut			31,6	31,6
Summa	25 236,5	28 407,0	24 370,6	27 468,3

20 Övriga skulder

	Koncernen		Moderbolaget	
	2009	2008	2009	2008
Leverantörsskulder*	791,8	973,1	769,4	939,6
Övriga skulder	0,9	0,8	0,9	0,8
Koncernbidrag	545,4	185,7	545,4	185,7
Summa	1 338,1	1 159,6	1 315,7	1 126,1

*Värderingskategori, övriga finansiella skulder

21 Upplupna kostnader och förutbetalda intäkter

	Koncernen		Moderbolaget	
	2009	2008	2009	2008
Upplupna räntor	15,5	129,9	14,1	120,3
Förutbetalda leasinghyror	302,1	334,8	268,8	290,3
Övriga upplupna kostnader och förutbetalda intäkter	42,3	49,0	40,9	47,2
Summa	359,9	513,7	323,8	457,8

22 Bokslutsdispositioner/Obeskattade reserver

Moderbolaget	Akkumulerade överavskrivningar	Total
Ingående balans 2008	3 597,0	3 597,0
Utgående balans 2008	4 131,5	4 131,5
Avsättning	-30,0	-30,0
Utgående balans 2009	4 161,5	4 161,5

23 Eget kapital enligt ÅRKL

	Koncernen		Moderbolaget	
	2008	2007	2008	2007
Bundet eget kapital				
Aktiekapital	345,0	345,0	345,0	345,0
Reservfond	69,0	69,0	69,0	69,0
Eget kapital hänförligt till aktieägarna i moderbolaget	3 288,1	3 278,5		
Summa	3 702,1	3 692,5	414,0	414,0
Fritt eget kapital				
Balanserad vinst	157,4	-96,8	28,8	296,2
Årets vinst	370,2	623,0	358,9	91,9
Summa	527,6	526,2	387,7	388,1
Summa eget kapital	4 229,7	4 218,7	801,7	802,1

Periodens förändringar av eget kapital samt uppdelningen enligt IFRS framgår av rapporten Förändringar i eget kapital.

	2009	2008
Antal aktier		
Antal aktier	345 000	345 000
Kvotvärdet per aktie är 1 000 kronor.		

24 Ställda panter, ansvarsförbindelser och åtaganden

Ansvarsförbindelser	Koncernen		Moderbolaget	
	2009	2008	2009	2008
Nominella belopp				
Kreditgarantier för dotterbolag	Inga	Inga	125,0	125,0
Summa			125,0	125,0

Åtaganden	Koncernen		Moderbolaget	
	2009	2008	2009	2008
Nominella belopp				
Beviljade ej utbetalade krediter	3 669,0	3 597,7	3 630,0	3 561,6
Beviljade ej utnyttjade räkningskrediter	2 021,8	2 080,5	2 021,7	2 080,5
Summa	5 690,8	5 678,2	5 651,7	5 642,1

25 Verkligt värde för finansiella tillgångar och finansiella skulder

Enligt Finansinspektionens föreskrifter skall verkligt värde redovisas för samtliga tillgångar och skulder. Bolagets balansräkning domineras på tillgångssidan av posterna Utlåning till allmänhet (marknadsvärde 18 225) och Leasingobjekt (marknadsvärde 11 432), samt på skuldsidan av Upplåning (marknadsvärde 24 371). Utlåningen till allmänheten samt upplåningen löper i allt väsentligt med rörlig ränta med undantag från en mindre del som löper med fast ränta. Posten Leasingobjekt redovisas till anskaffningsvärde efter gjorda avskrivningar. Tillgången omfattas av leasingavtal innefattande löpande hyresbetalningar, och i händelse objekt återtas eller fordran bedöms som osäker värdeanpassas objekt till bedömt försäljningspris. Leasingkontrakten löper i allt väsentligt med rörlig ränta. Mot angiven bakgrund har samtliga bokförda värden bedömts motsvara approximativt verkligt värde.

26 Tillgångar och skulder i utländsk valuta omräknade till svenska kronor

	Koncernen		Moderbolaget	
	2009	2008	2009	2008
Tillgångar	461,8	346,1	357,1	263,6
Skulder	449,8	323,2	346,2	243,1

27 Kapitaltäckning per den 31 december 2008

Regler om kapitaltäckning uttrycker lagstiftarens uppfattning om hur mycket kapital, benämnt kapitalbas, som ett kreditinstitut måste ha i förhållande till hur stora risker institutet tar. Enligt lagen om kapitaltäckning och stora exponeringar ska kapitalbasen minst motsvara summan av kapitalkraven för kreditrisker, marknadsrisker och operativa risker. Kapitaltäckningskvoten, det vill säga kapitalbasen dividerat med kapitalkravet, ska därmed överstiga 1. Reglerna gäller både för enskilda institut och i förekommande fall finansiella företagsgrupper. Swedbank Finans AB ingår i Swedbanks finansiella företagsgrupp. I juni 2009 meddelade Finansinspektionen att Swedbank Finans uppfyller kraven för att tillämpa IRK-metoden för kreditrisk. Inom Swedbank upprättas och dokumenteras egna metoder och processer för att utvärdera koncernens kapitalbehov. Kapitalbehovet bedöms systematiskt utifrån den totala nivån på de risker Swedbank kan bli exponerad för. Samtliga risker beaktas, även andra risker och risker utöver de som inkluderas vid beräkningen av kapitaltäckningen. Kapitalbasen är den buffert som behövs för att skydda Swedbank mot framtida förluster, med syftet att uppfylla minimikapitalkraven och fortsatt ha tillgång till kapitalmarknaderna.

Swedbank Finans har liksom övriga finansiella företagsgruppen valt att beräkna den operativa risken med hjälp av schablonmetoden. Finansinspektionen har meddelat att Swedbank Finans uppfyller de kvalitativa kraven för att tillämpa metoden.

Kapitaltäckning	Koncernen		Moderbolaget	
	2009	2008	2009	2008
Kapitalbas	4 102,2	4 095,4	3 868,8	3 847,1
Risikvägda tillgångar	10 658,1	36 054,7	10 138,8	35 217,5
Kapitalkrav	852,6	2 884,4	811,1	2 817,4
Kapitalkrav för kreditrisker enligt äldre regler	2 571,0	2 875,8	2 487,2	2 778,3
Kapitaltäckningskvot, %	5,0	1,4	4,8	1,4
Primärkapitalrelation, %	39,7%	11,4%	38,2%	10,9%
Kapitaltäckningsgrad, %	39,7%	11,4%	38,2%	11,1%

Kapitalbas	Koncernen		Moderbolaget	
	2009	2008	2009	2008
Eget kapital i koncern-/årsredovisningen enligt redovisad balansräkning	4 229,7	4 218,8	3 868,8	3 847,1
Immateriella anläggningstillgångar	-127,5	-123,4	-	-
Primärt kapital	4 102,2	4 095,4	3 868,8	3 847,1
Supplementärt kapital	-	-	-	-
Total Kapitalbas	4 102,2	4 095,4	3 868,8	3 847,1

Kapitalkrav	Koncernen		Moderbolaget	
	2009	2008	2009	2008
Kapitalkrav för kreditrisker enligt schablon	80,2	2 876,5	65,6	2 784,8
Kapitalkrav för kreditrisker enligt IRK	530,0	-	478,8	-
Kapitalkrav motpartslösa tillgångar IRK	234,4	-	231,6	-
Kapitalkrav för operativ risk	8	7,9	35,1	32,6
Total Kapitalbas	852,6	2 884,4	811,1	2 817,4

Kreditrisker enligt IRK Koncernen	Exponerat belopp efter kreditriskskydd	Genomsnittlig riskvikt, %	Kapitalkrav
	Institutionsexponeringar	1 547,4	20,3
Företagsexponeringar	5 676,8	92,5	420,3
Hushållsexponeringar	5 690,6	18,6	84,5
Kapitalkrav motpartslösa tillgångar IRK	4 210,8	69,6	234,3
Totala kreditrisker enligt IRK	17 125,6	55,8	764,3

28 Värdeförändring om marknadsräntan stiger med en procentenhet

Inverkan på värdet av tillgångar och skulder, om marknadsräntorna höjs med en procentenhet (+1%)

	Koncernen		Moderbolaget	
	2009	2008	2009	2008
< 3 mån	-0,31	-0,2	-0,3	-0,18
3-6 mån	0,04	-0,03	0,06	-0,05
6-12 mån	-0,17	-0,06	-0,18	-0,05
1-2 år	0,18	-0,18	0,11	-0,18
2-3 år	0,01	0,21	0,08	0,27
3-4 år	-0,36	0,14	-0,4	0,22
4-5 år	-0,23	-0,31	-0,27	-0,41
5-10 år	-0,05	-0,26	-0,05	-0,31
>10 år	-	-	-	-
Totalt	-0,89	-0,69	-0,95	-0,69

29 Löptidsöversikt

I löptidsöversikten fördelas bokförda värden utifrån återstående löptid till avtalad förfallotidpunkt.

Återstående löptid koncernen 2009

Tillgångar	Utl till kreditinst	Utl till allm	Leasingobj	Övr tillg
Betalbar på anfordran				
Utan löptid				177,1
< 3mån	981,0	29 681,1	140,5	662,7
3 mån - 1 år		553,5		
1 - 5 år		174,8		
5 - 10 år				
> 10 år				
Summa 31 december 2009	981,0	30 409,4	140,5	839,8
				32 370,7
Genomsnittlig återstående löptid i år	0,1	0,2	0,1	0,1

Skulder	Skulder till kredit inst	Övr skulder	Eget kapital
Betalbar på anfordran			
Utan löptid		1 567,2	4 229,7
< 3mån	25 092,5	1 337,3	
3 mån - 1 år		36,4	
1 - 5 år		107,6	
5 - 10 år			
> 10 år			
Summa 31 december 2009	25 236,5	2 904,5	4 229,7
			32 370,7
Genomsnittlig återstående löptid i år		0,0	0,1

Återstående löptid koncernen 2008

Tillgångar	Utl till kreditinst	Utl till allm	Leasingobj	Övr tillg
Betalbar på anfordran				
Utan löptid				188,2
< 3mån	603,4	32 914,2	100,7	931,2
3 mån - 1 år		608,1		
1 - 5 år		154,1		
5 - 10 år		1,6		
> 10 år				
Summa 31 december 2008	603,4	33 678,0	100,7	1 119,4
				35 501,5
Genomsnittlig återstående löptid i år	0,1	0,2	0,1	0,1

Skulder	Skulder till kredit inst	Övr skulder	Eget kapital
Betalbar på anfordran			
Utan löptid		1 716,1	4 218,8
< 3mån	28 403,0	973,9	
3 mån - 1 år		44,0	
1 - 5 år		121,1	
5 - 10 år		24,7	
> 10 år			
Summa 31 december 2008	28 592,7	2 690,0	4 218,8
			35 501,5
Genomsnittlig återstående löptid i år		0,0	0,1

Återstående löptid moderbolaget 2009

Tillgångar	Utl till kreditinst	Utl till allm	Leasingobj	Övr tillg
Betalbar på anfordran				
Utan löptid				60,6
< 3mån	615,2	18 187,4	10 806,6	641,2
3 mån - 1 år		32,4	530,3	
1 - 5 år		4,9	95,0	
5 - 10 år				
> 10 år				

Summa 31 december 2009 **615,2** **18 224,7** **11 431,9** **701,8**

Genomsnittlig återstående löptid i år **0,1** **0,2** **0,1** **30 973,5** **0,1**

Skulder

	Skulder till kredit inst	Övr skulder	Eget kapital
Betalbar på anfordran			
Utan löptid		870,1	4 963,3
< 3mån	24 280,4	769,5	
3 mån - 1 år	35,2		
1 - 5 år	55,0		
5 - 10 år			
> 10 år			

Summa 31 december 2009 **24 370,6** **1 639,6** **4 963,3**

Genomsnittlig återstående löptid i år **0,0** **0,1** **30 973,5**

Återstående löptid moderbolaget 2008

Tillgångar	Utl till kreditinst	Utl till allm	Leasingobj	Övr tillg
Betalbar på anfordran				
Utan löptid				72,8
< 3mån	292,4	20 443,8	11 627,8	892,7
3 mån - 1 år		30,5	558,3	
1 - 5 år		7,0	58,9	
5 - 10 år		0,1	1,5	
> 10 år				

Summa 31 december 2008 **292,4** **20 481,5** **12 246,5** **965,5**

Genomsnittlig återstående löptid i år **0,1** **0,2** **0,1** **33 985,9** **0,1**

Skulder

	Skulder till kredit inst	Övr skulder	Eget kapital
Betalbar på anfordran			
Utan löptid		457,8	4 933,7
< 3mån	27 545,9	940,4	
3 mån - 1 år	18,1		
1 - 5 år	83,0		
5 - 10 år	7,0		
> 10 år			

Summa 31 december 2008 **27 654,0** **1 398,3** **4 933,7**

Genomsnittlig återstående löptid i år **0,0** **0,1** **33 985,9**

30 Kreditrisker

Med kreditrisk avses risken för att en motpart inte fullgör sina förpliktelser mot koncernen och att ställda säkerheter ej täcker fordran. Koncernen analyserar och följer upp kreditrisker utifrån ett internt riskklassificeringssystem i syfte att säkerställa att kreditriskerna inte överstiger önskade nivåer.

Väsentliga koncentrationer av kreditrisker bedöms ej föreligga på grund av utlåningens spridning på olika branscher, kunder och objekt. Den maximala kreditrisken motsvaras av de finansiella tillgångarnas bokförda värde.

Finansiella tillgångar, bokfört värde	Koncernen		Moderbolaget	
	2009	2008	2009	2008
Utlåning till kreditinstitut	981,0	603,4	615,2	292,4
Utlåning till allmänheten	30 409,4	33 678,0	18,224,7	20 481,5
Aktier och andelar	1,0	1,0	1,0	1,0
Omsättningstillgångar	620,9	872,5	603,9	835,1
Summa	32 012,3	34 903,3	19 444,8	21 378,8

Lånefordringarna fördelar sig mellan följande branscher och lånetyper:

Sektor / bransch	Koncernen 2009	Upplupet anskaffnings- värde före beaktande av reserveringar	Specifika reserveringar för individuellt värderade lånefordringar	Reserveringar för gruppvis värderade homogena grupper	Bokfört värde för låne- fordringar efter beaktande av reserveringar	Bokfört värde för osäkra låne- fordringar
Fastighetsförvaltning	381	2	-	379	0	
Parti- och detaljhandel	1 839	1	-	1 838	5	
Hotell- och restaurang	136	0	-	136	0	
Byggnadsverksamhet	3 679	5	-	3 674	22	
Tillverkningsindustri	4 591	6	-	4 585	15	
Transport	4 703	2	-	4 701	4	
Skog och lantbruk	3 429	7	-	3 422	21	
Övrig företagsutlåning	8 053	8	1	8 044	-2	
Kommuner och landsting	512	-	-	512	-	
Utlåning	30 450	31	10	30 409	73	
Kreditinstitut	981			981		
Total utlåning till kreditinstitut och allmänheten	31 431	31	10	31 390	73	

Sektor / bransch	Koncernen 2008	Upplupet anskaffnings- värde före beaktande av reserveringar	Specifika reserveringar för individuellt värderade lånefordringar	Reserveringar för gruppvis värderade homogena grupper	Bokfört värde för låne- fordringar efter beaktande av reserveringar	Bokfört värde för osäkra låne- fordringar
Parti- och detaljhandel	2 614	3	-	2 611	5	
Byggnadsverksamhet	3 944	4	-	3 940	19	
Tillverkningsindustri	6 111	1	-	6 110	1	
Transport	5 571	2	-	5 569	7	
Skog och lantbruk	4 002	3	-	3 999	11	
Övrig serviceverksamhet	2 502	3	-	2 499	8	
Övrig företagsutlåning	4 022	17	3	4 002	25	
Kommuner och landsting	475	-	-	474	-	
Utlåning	33 721	33	10	33 677	89	
Kreditinstitut	603			603		
Total utlåning till kreditinstitut och allmänheten	34 324	33	10	34 280	89	

Moderbolaget 2009

Sektor / bransch	Upplupet anskaffnings- värde före beaktande av reserveringar	Specifika reserveringar för individuellt värderade lånefordringar	Reserveringar för gruppvis värderade homogena grupper	Bokfört värde för låne- fordringar efter beaktande av reserveringar	Bokfört värde för osäkra låne- fordringar
Privatpersoner	1 874	-	9	1 865	7
Fastighetsförvaltning	229	2	-	-	-
Parti- och detaljhandel	1 102	0	-	1 102	1
Hotell- och restaurang	81	0	-	-	0
Byggnadsverksamhet	2 206	4	-	2 202	19
Tillverkningsindustri	2 752	0	-	2 752	0
Transport	2 819	1	-	2 818	2
Skog och lantbruk	2 055	7	-	2 048	21
Övrig företagsutlåning	4 828	5	-	4 823	-2
Kommuner och landsting	307	-	-	288	-
Utlåning	18 253	19	9	17 898	48
Kreditinstitut	615	-	-	615	-
Total utlåning till kreditinstitut och allmänheten	18 868	19	9	18 513	48

Moderbolaget 2008

Sektor / bransch	Upplupet anskaffnings- värde före beaktande av reserveringar	Specifika reserveringar för individuellt värderade lånefordringar	Reserveringar för gruppvis värderade homogena grupper	Bokfört värde för låne- fordringar efter beaktande av reserveringar	Bokfört värde för osäkra låne- fordringar
Privatpersoner	2 715	-	7	2 708	12
Parti- och detaljhandel	1 585	1	-	1 584	2
Byggnadsverksamhet	2 390	4	-	2 386	18
Tillverkningsindustri	3 704	0	-	3 704	0
Transport	3 376	1	-	3 375	5
Skog och lantbruk	2 426	3	-	2 423	10
Övrig serviceverksamhet	1 516	0	-	1 516	1
Övrig företagsutlåning	2 512	14	-	2 498	17
Kommuner och landsting	288	-	-	288	-
Utlåning	20 512	23	7	20 482	65
Kreditinstitut	292	-	-	292	-
Total utlåning till kreditinstitut och allmänheten	20 804	23	7	20 774	65

Reserveringar och osäkra fordringar	Koncernen		Moderbolaget	
	2009	2008	2009	2008
Reserveringar				
Ingående balans	43,3	42,6	30,8	23,5
Återförda tidigare gjorda reserveringar för sannolika kreditförluster som i årets bokslut redovisas som konstaterade förluster	-2,7	-0,2	-1,7	-0,1
Årets reservering för sannolika kreditförluster	19,0	20,6	10,1	14,8
Återförda ej längre erforderliga reserveringar för sannolika kreditförluster	-19,3	-12,7	-12,7	-6,2
Avsättning/upplösning av gruppvis reservering				
Avsättning/upplösning av reserv för kreditförluster	0,3	-7,0	1,8	-1,2
Utgående balans	40,6	43,3	28,3	30,8
Total reserveringsgrad osäkra fordringar, % (inklusive gruppvis reservering för individuellt värderade fordringar, i relation till bokfört värde före reservering avseende individuellt identifierade osäkra fordringar)	36%	33%	37%	32%
Reserveringsgrad för individuellt identifierade osäkra fordringar, %	32%	33%	32%	31%
<i>Osäkra fordringar</i>				
Bokfört värde för osäkra fordringar	73,3	88,3	48,3	64,9
Andel osäkra fordringar, %	0,2%	0,3%	0,3%	0,3%
Fordringar med förfallna belopp, som inte är osäkra				
Värderingskategori, lånefordringar				
Kapitalfordran med förfallet belopp, 5-30 dagar	6,9	6,7	6,5	6,3
Kapitalfordran med förfallet belopp, 31-60 dagar	7,3	20,3	7,0	19,1
Kapitalfordran med förfallet belopp, 61 dagar eller mer	-	-	-	-
Summa	14,2	27,0	13,5	25,4

31 Likviditetsrisk

Finansiella skulderna består till största del av upplåning från moderbolaget och motsvaras av utlåning till allmänheten på tillgångssidan. Skulderna motsvaras i allt väsentligt av tillgångar med överensstämmande förfall.

Framtida betalningar avseende finansiella skulder förfaller enligt nedan.

	Skulder till kreditinstitut	Övriga skulder
0-3 mån	24 683	401
3-12 mån	48	
1-5 år	487	
>5 år	-	
Summa	25 218	401

33 Närstående relationer

Samtliga koncernföretag redovisas enligt förvärvsmetoden, innebärande att interna transaktioner elimineras på koncernnivå. Tillgångar och skulder mellan moderbolaget och övriga koncernföretag specificeras i respektive not till balansräkningen.

Intäkter och kostnader i moderbolaget	2009	2008
Erhållet från koncernföretag i Swedbank Finans koncernen		
Finansiella intäkter	-	-
Erlagt till koncernföretag i Swedbank Finans koncernen		
Finansiella kostnader	3,3	3,4
Erhållet från koncernföretag i Swedbank koncernen		
Finansiella intäkter	10,4	15,2
Erlagt till koncernföretag i Swedbank koncernen		
Finansiella kostnader	293,9	1 253,4
Intäkter och kostnader i koncernen	2009	2008
Erhållet från andra koncernföretag		
Finansiella intäkter	18,2	27,5
Erlagt till andra koncernföretag		
Finansiella kostnader	308,3	1 303,4
Tillgångar och skulder i moderbolaget	2009	2008
Erhållet från koncernföretag i Swedbank Finans koncernen		
Finansiella tillgångar	41,2	18,5
Erlagt till koncernföretag i Swedbank Finans koncernen		
Finansiella skulder	32,5	31,6
Erhållet från koncernföretag i Swedbank koncernen		
Finansiella tillgångar	419,1	127,2
Erlagt till koncernföretag i Swedbank koncernen		
Finansiella skulder	24 417,2	27 564,1
Tillgångar och skulder i koncernen	2009	2008
Erhållet från andra koncernföretag		
Finansiella tillgångar	893,4	340,8
Erlagt till andra koncernföretag		
Finansiella skulder	25 320,3	28 140,1


33 Poster som inte ingår i kassaflödet i den löpande verksamheten

	Koncernen		Moderbolaget	
	2009	2008	2009	2008
Av- och nedskrivningar materiella anläggningstillgångar	48,8	31,4	3 097,8	2 949,3
Latent skatt nedskrivning övervärde tillgångar	-	-1,1	-	-
Reavinst leasingobjekt	-	-	-10,5	-7,2
Utdelning koncernbolag	-	-	-39,5	-18,0
Förändring förutbet kostnader och uppl intäkter	13,1	-10,7	12,1	-9,9
Förändring uppl kostnader och förutbet intäkter	-153,8	44,0	-134,0	51,0
Summa	-91,9	64,7	2 925,9	2 965,2

Styrelsens och verkställande direktörens underskrifter

Styrelsen och verkställande direktören försäkrar att, såvitt de känner till, årsredovisningen är upprättad i överensstämmelse med god redovisningssed för kreditmarknadsbolag, lämnade uppgifter stämmer med de faktiska förhållandena och ingenting av väsentlig betydelse är utelämnat som skulle kunna påverka den bild av bolaget som skapats av årsredovisningen.


Stockholm den 24/2 2010



Kjell Hedman
Ordförande




Fredrik Enhörning
Verkställande direktör



Christer Eklind




Ronny Mårtensson



Catrin Fransson



Anders Ekedahl




Christer Nodby
Personalrepresentant



Maria Leopold
Personalrepresentant

Revisionsberättelse har avgivits 2010-02-24

Deloitte AB



Jan Larsson
Auktoriserad revisor

Deloitte

REVISIONSBERÄTTELSE

Till årsstämman i Swedbank Finans AB (publ)

Organisationsnummer 556131-3395

Vi har granskat årsredovisningen, koncernredovisningen och bokföringen samt styrelsens och verkställande direktörens förvaltning i Swedbank Finans AB (publ) för räkenskapsåret 2009. Det är styrelsen och verkställande direktören som har ansvaret för räkenskapshandlingarna och förvaltningen och för att lag om årsredovisning i kreditinstitut och värdepappersbolag tillämpas vid upprättandet av årsredovisningen och koncernredovisningen. Vårt ansvar är att uttala oss om årsredovisningen, koncernredovisningen och förvaltningen på grundval av vår revision.

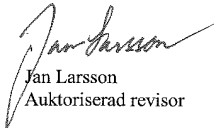
Revisionen har utförts i enlighet med god revisionssed i Sverige. Det innebär att vi planerat och genomfört revisionen för att med hög men inte absolut säkerhet försäkra oss om att årsredovisningen och koncernredovisningen inte innehåller väsentliga felaktigheter. En revision innefattar att granska ett urval av underlagen för belopp och annan information i räkenskapshandlingarna. I en revision ingår också att pröva redovisningsprinciperna och styrelsens och verkställande direktörens tillämpning av dem samt att bedöma de betydelsefulla uppskattningar som styrelsen och verkställande direktören gjort när de upprättat årsredovisningen och koncernredovisningen samt att utvärdera den samlade informationen i årsredovisningen och koncernredovisningen. Som underlag för vårt uttalande om ansvarsfrihet har vi granskat väsentliga beslut, åtgärder och förhållanden i bolaget för att kunna bedöma om någon styrelseledamot eller verkställande direktören är ersättningskyldig mot bolaget. Vi har även granskat om någon styrelseledamot eller verkställande direktören på annat sätt har handlat i strid med aktiebolagslagen, lag om årsredovisning i kreditinstitut och värdepappersbolag, lag om bank- och finansieringsrörelse eller bolagsordningen. Vi anser att vår revision ger oss rimlig grund för våra uttalanden nedan.

Årsredovisningen har upprättats i enlighet med lag om årsredovisning i kreditinstitut och värdepappersbolag och ger en rättvisande bild av bolagets resultat och ställning i enlighet med god redovisningssed i Sverige. Förvaltningsberättelsen är förenlig med årsredovisningens och koncernredovisningens övriga delar.

Vi tillstyrker att årsstämman fastställer resultaträkningen och balansräkningen för moderbolaget och för koncernen, disponerar vinsten i moderbolaget enligt förslaget i förvaltningsberättelsen och beviljar styrelsens ledamöter och verkställande direktören ansvarsfrihet för räkenskapsåret.

Stockholm den 24 februari 2010

Deloitte AB


Jan Larsson
Auktoriserad revisor